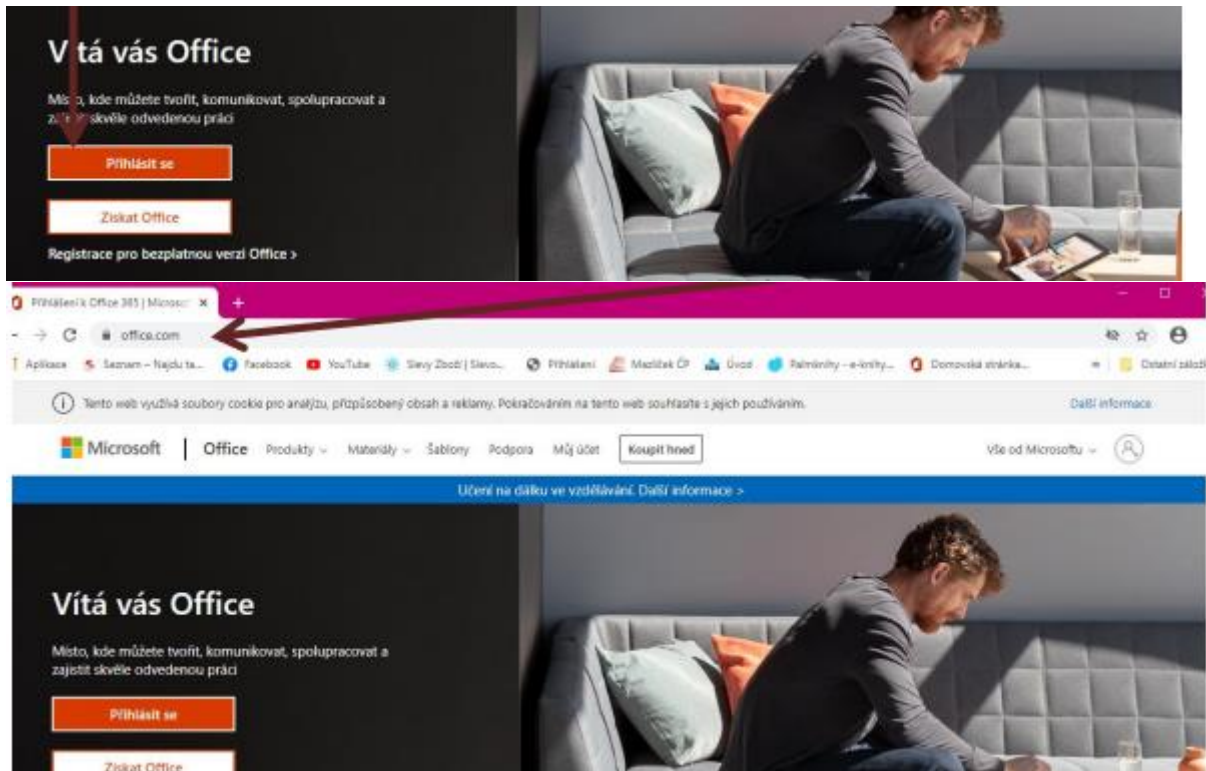


Jak se přihlásit do Teamsů

1./ Nejprve se přihlaš

2./ Otevři internetový prohlížeč (Chrome, Mozila , Internet Explorer) a do vyhledávače zadej www.office.com

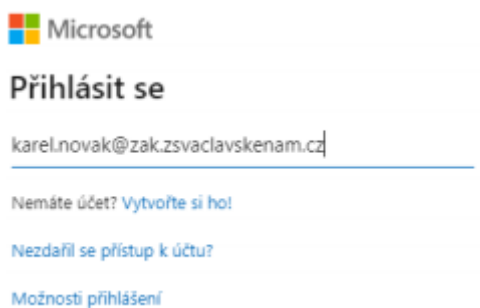


3/ Klikni na přihlásit se

4/ Zde vypiš svou e-mailovou adresu ve tvaru :


[jméno.příjmení@zak.zsvaclavskenam.cz](mailto:jmeno.prijmeni@zak.zsvaclavskenam.cz) (bez čárek a teček)

např. karel.novak@zak.zsvaclavskenam.cz



5/Klikni na další

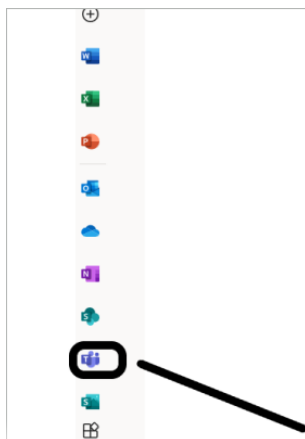
6/ Zadej heslo, které sis vytvořil, je nalepené v ŽK (psané propiskou).



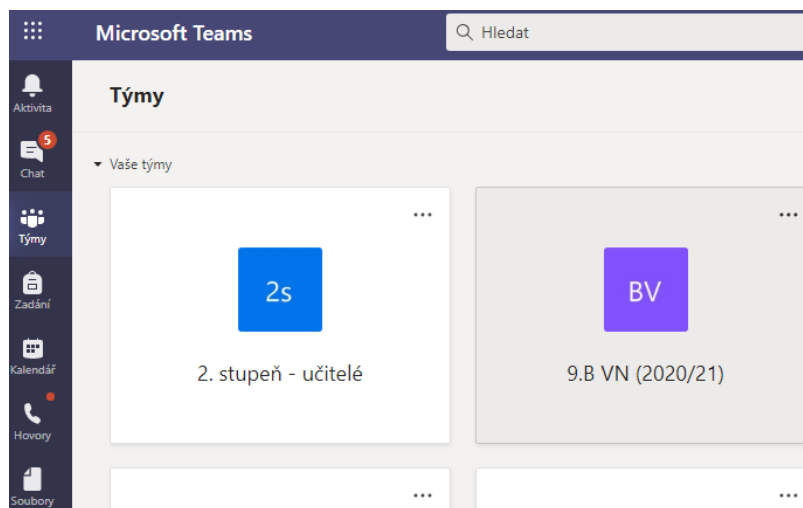
7/Přihlásit se

8/Zaklikni ne

9/ Nyní budeme pracovat s Teamsy

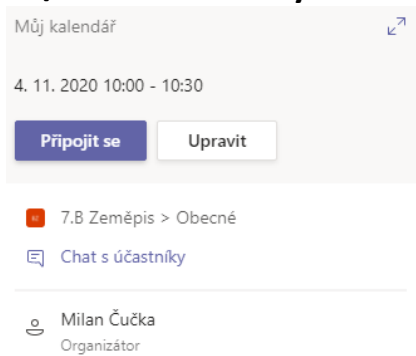


10/ Klikni na Teamsy



11/Klikni na kalendář a zde máš všechny své online hodiny

12/ V době schůzky klikneš na daný předmět a dáš připojit se.



Můj kalendář

4. 11. 2020 10:00 - 10:30

[Připojit se](#) [Upravit](#)

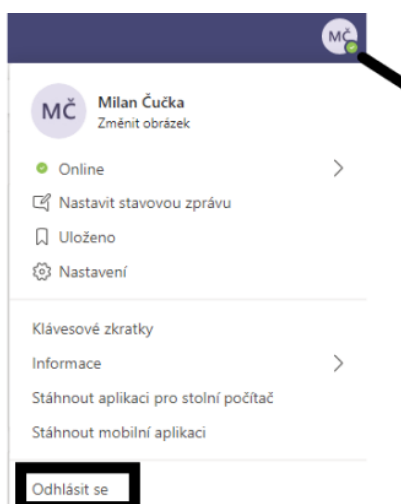
7.B Zeměpis > Obecné

[Chat s účastníky](#)

Milan Čučka
Organizátor

13/Můžeš pracovat se svou skupinou a vyučujícím

14/ Po skončení se musíš odhlásit



MČ Milan Čučka
Změnit obrázek

Online

Nastavit stavovou zprávu

Uloženo

Nastavení

Klíčové zkratky

Informace

Stáhnout aplikaci pro stolní počítač

Stáhnout mobilní aplikaci

Odhlásit se